



Organisation
für Küche, Bad und Wohnzimmer

HANSMEYER



PRODUKTE AUS HOLZ UND WEIDE

- WEIDENKÖRBE
- SCHNEIDBRETTER
- BESTECKEINSÄTZE
- AUSZUGSORGANISATION

ÜBER UNS



Als modernes Familienunternehmen, inzwischen in der 2. Generation, glauben wir an den Vorteil von persönlichen Kontakten zu unseren Kunden.

Wir verwenden Produkte, die uns die Umwelt zur Verfügung stellt: Massivholz und Weide. Unser Hauptprogramm umfasst Weidenkörbe mit und ohne Rahmen, funktionale Einsätze für Schubkästen und Auszüge, Schneidbretter und weitere Sonderartikel für Küche, Bad und Wohnraum.

Wir entwickeln ständig neue Programme, erarbeiten spezielle Kundenlösungen und produzieren nach Kundenvorgaben aus Industrie und Handel.

Unsere Hölzer sind überwiegend europäische Eiche, helle Buche und weitere Hölzer auf Anfrage. Farbige lackierte Produkte produzieren wir ebenfalls, z.B. schwarz, weiß oder grau.

Inzwischen beliefern wir neben dem deutschen Markt mehr als 30 Länder weltweit. Seit einigen Jahren sind wir europäischer Marktführer im Bereich Weidenkörbe.

Wir denken nachhaltig und sind FSC®-zertifiziert (FSC® C123240).

Holzarten



Eiche
klar lackiert



Eiche
geölt



Eiche
gekälkt



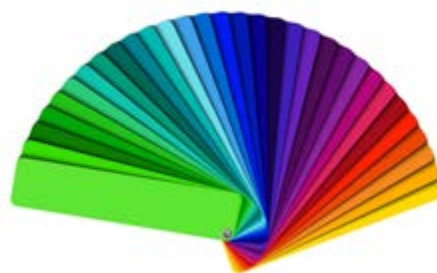
Buche
klar lackiert



Buche
geölt



Birke
klar lackiert



Farbige Lackierung auf Anfrage.



Unser Produktionspartner befinden sich in Polen.

ÜBERSICHT

Seite

4 – 5 Brotkörbe
6 – 7 Rahmenkörbe
8 Schubkästen
9 Schneidbretter
10 Universal
11 eXTray

Seite

12 Basic
13 B-Basic
14 Clue
15 Perfect
15 EasyFix
16 – 19 Zubehör



Weidenkörbe

4 – 7



Schubkästen

8



Schneidbretter

9



Universal + eXTray

10 – 11



Basic + B-Basic

12 – 13



Clue

14



Perfect + EasyFix

15



Zubehör

16 – 19

BROTKÖRBE

Brotkörbe aus europäischer Weide

Sondermaße und Set-Verpackung möglich



Farbe: naturbraun, weiß



Korb rechteckig mit zwei Grifföffnungen

für alle handelsüblichen Unter- und Oberschranksbreiten von Küchen- und Badmodulen und alle Korpus-Tiefen



Korb rechteckig mit vier Grifföffnungen

dadurch universell einsetzbar in zwei unterschiedlichen Korpusbreiten bei Drehung um 90°



Korb rechteckig mit angeleimten Filzgleitern

zum Verhindern von Kratzern auf dem Regalboden, egal, ob Melamin, Lack- oder Furnieroberfläche



Korb mit abgewinkelter Front 45°

Sonderformen, -maße und Set-Verpackung möglich

Unsere Weide wird zweimal pro Jahr geerntet. Wir arbeiten die folgenden 12 Monate mit der Jahresernte und müssen daher den Materialbedarf sorgfältig planen.

Weide ist ein Naturprodukt und kann sich mit der Zeit und durch Lichteinwirkung verfärben. Dadurch können bei den Weidenkörben Farbabweichungen zwischen der Vorjahresernte und neuer Ernte entstehen. Diese Unterschiede gleichen sich nach mehrwöchigem Einsatz im Schrank an.

Die Körbe werden ausschließlich in Handarbeit geflochten, die Natur-Weidenruten sind unterschiedlich stark. Daher sind leichte Abweichungen von den angegebenen Maßen durchaus üblich.

Bitte beachten Sie dies ebenso für die Rahmenkörbe.



RAHMENKÖRBE

Rahmenkörbe aus europäischer Weide

Sondermaße und Set-Verpackung möglich



Farbe: naturbraun, weiß




Rahmen: Massivholz Eiche, Buche oder Birke, klar lackiert, von der Weide durchflochten



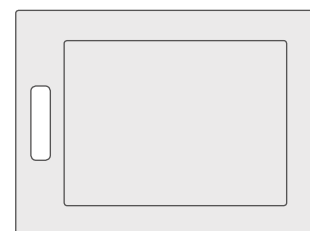
Modell DARLINGTON

- gerade Rahmenkanten
- ohne Grifflöcher



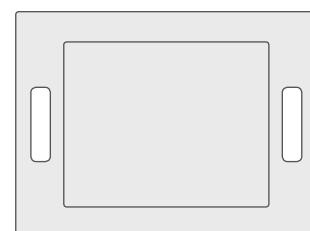
Modell CHESTER

- gerundete Rahmenkanten
- ein Griffloch



Modell BOSTON

- gerundete Rahmenkanten
- zwei Grifflöcher

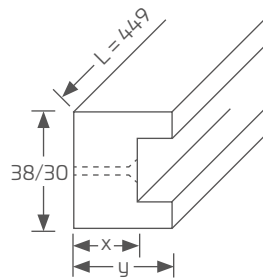


LAUFLEISTEN

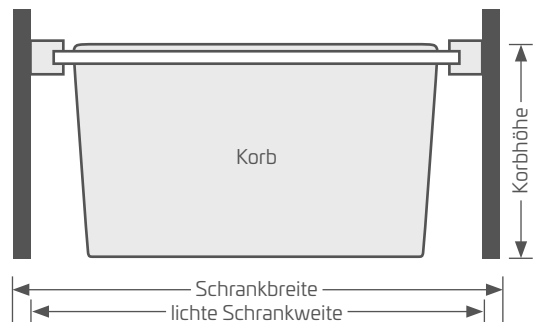
Laufleisten zum Einbau von Rahmenkörben

Lieferung paarweise, inkl. je 4 Senkbohrungen mit $\varnothing 5$ mm, aus Eiche, Buche oder Birke klar lackiert

Unterschiedliche Korpus-Stärken werden durch die Breite der Leisten ausgeglichen



EINBAU-EMPFEHLUNG auch gültig für einige Schneidbretter, s. Artikel Seite 9



Beispiel:

Breite des Korbrahmens bzw. des Schneidbretts

- für 400er Schrank: 320 mm

- für 450er Schrank: 370 mm

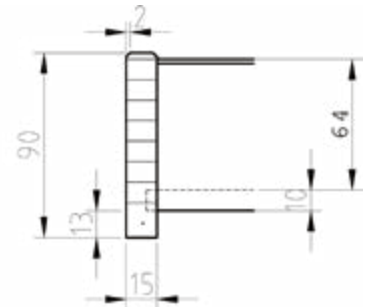
SCHUBKÄSTEN

Schubkästen für Schublade und Auszug

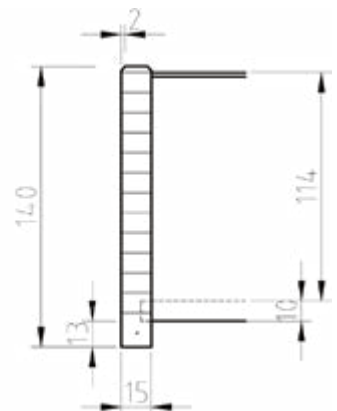
- Massivholz klar lackiert oder geölt
- mit Fingerzinkung, komplett verleimt
- beidseitige Fase an den Oberkanten aller Wände
- Seitenwände: 15 mm, Vorder- und Rückwand: 13 mm
- Boden aus 10 mm Sperrholz mit Furnier
- Sondermaße möglich



90 mm Standardhöhe
für Besteckschublade



140 mm Standardhöhe
für Auszüge



SCHNEIDBRETTER

Schneidbretter als Zubehör oder zum Einbau

- aus verleimten Buchenholz (lebensmittelecht)
- oberflächenbehandelt mit pflanzlichem Öl
- Mindest-Stärke: 20 mm



KENSINGTON

- mit 4 transparenten Gummifüßen
- gerade Kanten, Ecken leicht gerundet
- keine Griffe



WESTON

- mit 4 transparenten Gummifüßen
- gerundete Kanten
- zwei Grifflöcher



Beide geeignet für Schrankbreiten
400, 450, 500 und 600 mm

Sondermaße und -formen und Set-Verpackung
mit Laufleisten möglich

EINBAU-EMPFEHLUNG:
siehe Rahmenkörbe, Seite 7



UNIVERSAL

Besteckeinsatz-Programm UNIVERSAL

- passende Lieferung für alle Schrankbreiten
- passend für viele gängigen Zargen
- mit Zubehör für die großen Fächer ab 600 mm Schrankbreite
- Edelstahldosen und Gewürzmühlen ebenfalls lieferbar



Zubehör



Messerblock



Gewürzmühlen-
halter



Gewürzdosen-
halter



Gewürztreppe



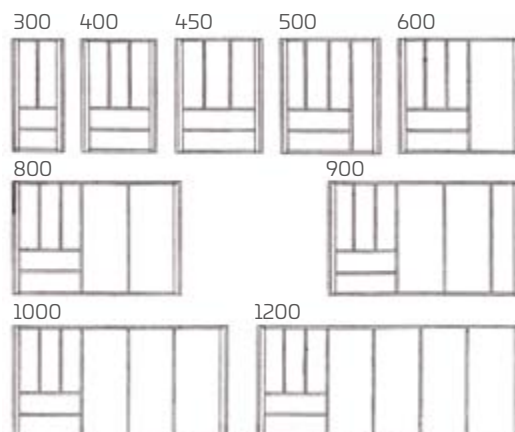
Folienabreißer



Kreuzteiler



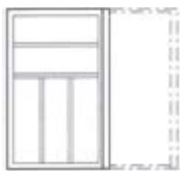
Tiefe 500



eXTray

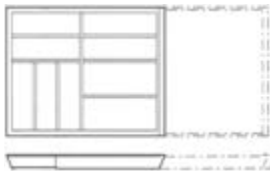
Verstellbare Besteckeinsätze eXTray

- passend für Korpusbreiten 400 bis 600 mm und 800 bis 1000 mm und alle gängigen Zargen-Systeme
- Lieferung 2-teilig, somit geringe Verpackungsgröße, platzsparend zu lagern
- inkl. Fixierschrauben, einfacher Einbau
- auch für Zwischengrößen!



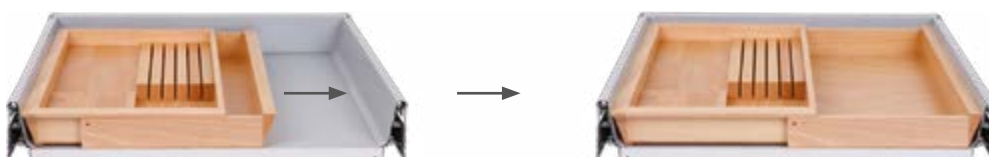
eXTray

- Buche
- für Breiten 400 – 600 mm



eXTray

- Eiche
- für Breiten 800 – 1000 mm



- verstellbar und dadurch passend für verschiedene Schrank- und Korpusbreiten
- auch erhältlich mit fest eingebautem Messerblock und Gewürzdosenhalter

BASIC

Modul-Konzept BASIC für Schubkästen und Auszüge im Küchen-, Bad- und Wohnbereich

- passend für alle Schubkästen und Auszüge von 300 bis 1200 mm Breite
- Einsätze **ohne Boden**, Wandstärke 10 mm
- Antirutsch-Matten als Unterlage lieferbar, Farben auf Anfrage
- Zubehör für Schubkästen: Messerblock, Gewürztreppe

Für Schubkästen



Für Auszüge



B-BASIC

Modul-Konzept B-BASIC für Schubkästen im Küchen-, Bad- und Wohnbereich

- passend für alle Schubkästen-Breiten von 300 bis 1200 mm
- Einsätze **mit 4 mm Boden**, Oberseite furniert; 8 mm Wandstärke
- Antirutsch-Matten als Unterlage lieferbar, Farben auf Anfrage
- mit Gummifüßen auch ohne Antirutsch-Matte einsetzbar
- Zubehör: Messerblock, Gewürzdosenhalter, Gewürztreppe und Folienabreißer
- alle Teile auch als Einzelartikel einsetzbar
- Einsätze für Auszüge auf Anfrage



CLUE

Modul-Konzept CLUE für Schubkästen und Auszüge

- flexible Unterteilung
- bestehend aus
 - Wände mit 8 mm Stärke + 2 selbstklebenden Clips je Wand
 - Schalen in verschiedenen Varianten möglich
- leicht und schnell zu installieren
- Wände auch in Glas lieferbar



CLUE Einzelteile

- Halter
- Schalen
- Teiler




PERFECT + EasyFix

Baukasten-System PERFECT für Auszüge

- passend für Unterschrankbreiten ab 600 mm
- bestehend aus Mittelbox inkl. herausnehmbarem Kreuzteiler + zwei separaten Seitenteilen
- Lieferung als Set mit oder ohne Gläser/Dosen
- ein Lagerartikel passend für mehrere Korpusbreiten

Auszugsorganisation EasyFix

- passend für alle gängigen Zargen und Unterschrankbreiten von 600 bis 1200 mm
- 15 mm Sperrholzplatten mit Senkbohrungen \varnothing 5 mm
- Massivholz-Dübel \varnothing 25 mm inkl. Gewindebolzen



Boxen siehe S. 18



600 mm Unterschrank



800 mm Unterschrank



1000 mm Unterschrank

ZUBEHÖR

Flaschenregal

- für 4 Flaschen
- aus Massivholz
- als dekoratives Element



Gewürzregal

- zur Befestigung an Schranktür-Innenseiten
- aus Massivholz



Türregal

- zur Befestigung an Schranktür-Innenseiten
- aus Massivholz





Zubehör im Landhaus-Stil



Reling MIDDY

- Massivholz mit Aluminium
- inkl. Dekor- und Stabilisierungsleiste aus Metall
- mit Befestigungs-Sockeln
- mit durchgehender Ausfräsung rückseitig, z.B. zur Anbringung von LED-Leisten
- in verschiedenen Längen
- Lieferung als Set

ZUBEHÖR



Massivholz-Boxen für den Einsatz im Ober- und Unterschrank



- Massivholz-Wände
- Sperrholz-Boden
- Grifflöcher variabel machbar
- Fingerzinkung, andere Verbindungen auf Anfrage

Schütten, 4er -Set



Holzboxen für Auszüge

- einzeln oder als Set
- rutschfest durch GummifüÙe
- auch als Ergänzung zu EasyFix von Seite 15



ZUBEHÖR

Mobiles Hochbeet MoBee

- mobiles dekoratives Element auf Rollen
- für Zucht von Gewürzen, Salat, Kräutern im Haus
- mit Kunststoff-Box lieferbar
- bei entsprechender Holzauswahl kann es auch für Outdoor-Bereich verwendet werden



MoBee
Nadelholz klar lackiert



MoBee
Nadelholz lackiert in vintage grey



HANSMEIER GmbH

Nederlandstraße 1a
32825 Blomberg

Tel: +49 (0) 52 35 / 50 97 800

Fax: +49 (0) 52 35 / 50 97 802

info@hansmeier-gmbh.de

www.hansmeier-gmbh.de